

Informationsblatt zum iPlanner / 63. DGGG-Kongress

Sehr geehrte Damen und Herren,

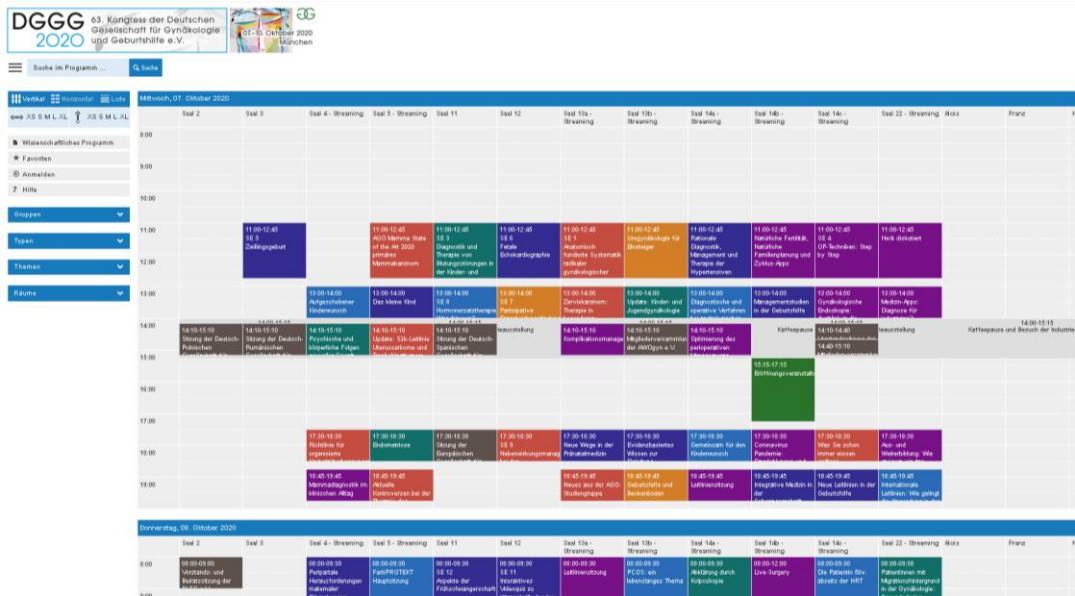
im Folgenden möchten wir Ihnen gerne die einzelnen Schritte aufzeigen, wie Sie sich Sitzungen aus unserem iPlanner abspeichern und als PDF-Datei herunterladen können.

1. Schritt

➔ Auf unserer Kongresshomepage www.dggg2020.de finden Sie unter dem Reiter Programm unser Online-Programm, sowie das Programm als PDF-Datei. Sie werden auf folgende Seite geleitet: <https://www.dggg2020.de/de/Programm/>

2. Schritt

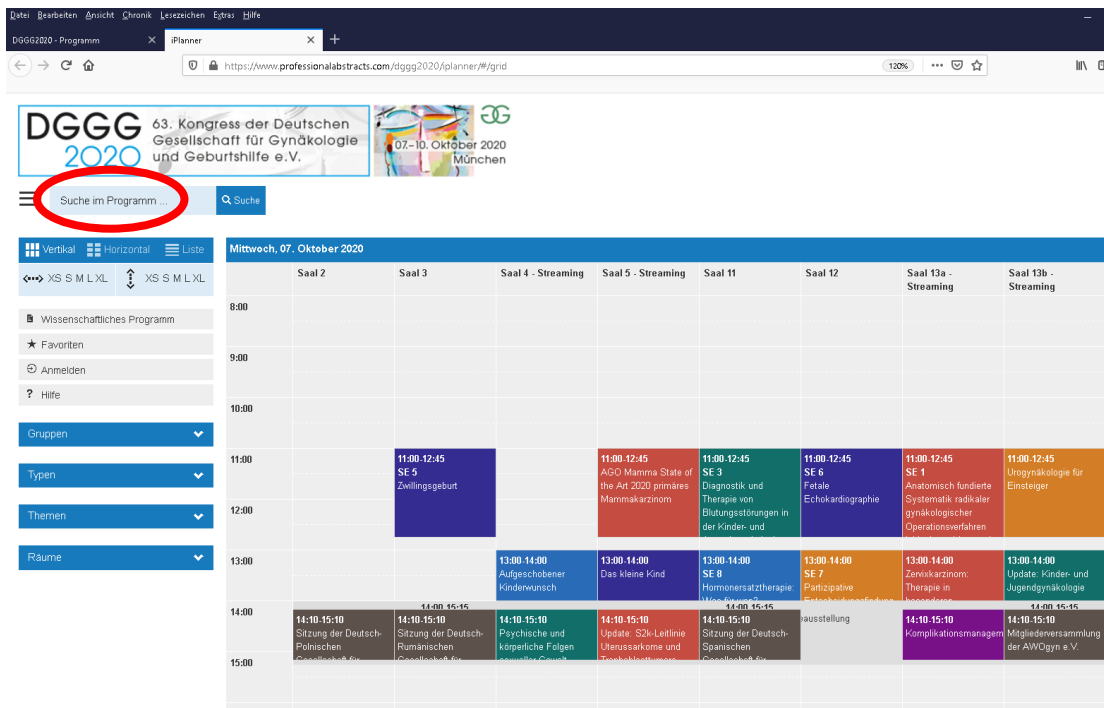
➔ Um das Online-Programm einsehen zu können, klicken Sie bitte auf „Hier geht’s zum Online-Programm“. Sie werden auf unseren iPlanner (Gesamtübersicht der einzelnen Sitzungen) und somit auf folgende Seite weitergeleitet: <https://www.professionalabstracts.com/dggg2020/iplanner/#/grid>



3. Schritt

➔ Nun können Sie sich die Sitzungen in der Gesamtübersicht anschauen oder nach einzelnen Sitzungen, Vorsitzenden, Sprecher, Autoren mit der Funktion „Suche im Programm“ suchen.

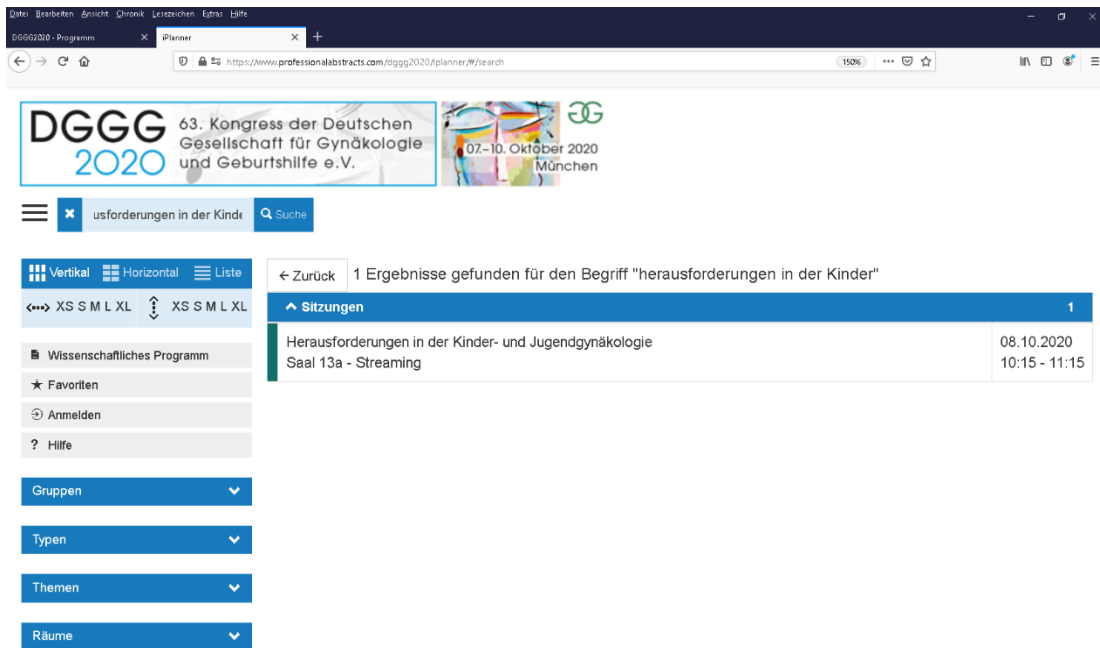
- **Hinweis für Funktionsträger:** Über die Suchfunktion können Sie auch alle Ihre aktuellen Einsätze einsehen. Bitte geben Sie hierzu Ihren Vor- und Nachnamen ein.



Informationsblatt zum iPlanner / 63. DGGG-Kongress

4. Schritt

Nachdem Sie eine Sitzung, Sprecher etc. eingegeben haben, werden Ihnen die entsprechenden Ergebnisse in einer Übersicht angezeigt. Durch das Anklicken der gewünschten Sitzung öffnet sich ein Sitzungsfenster mit weiteren Informationen zu Vorsitzenden und Sprecher. Im nächsten Schritt zeigen wir Ihnen, wie Sie eine Sitzung zu Ihren Favoriten hinzufügen können.

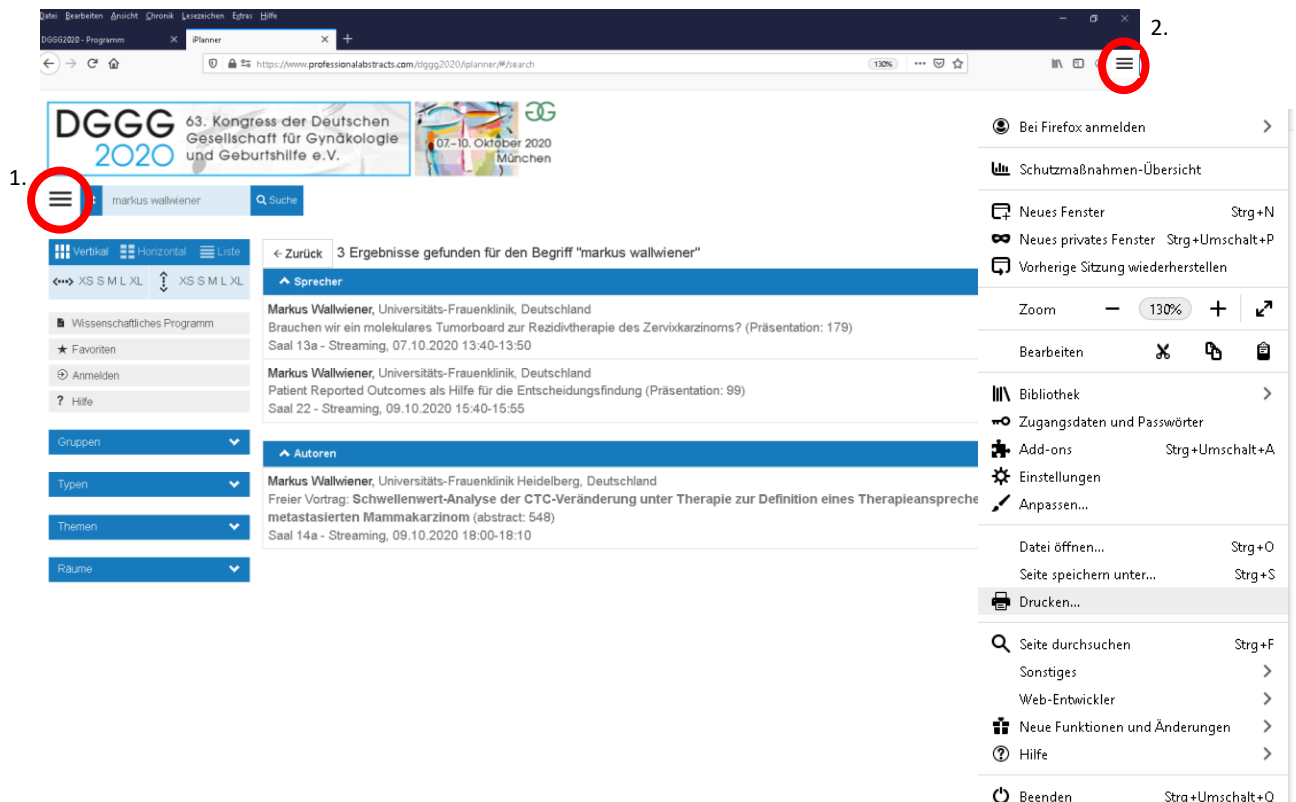


The screenshot shows the iPlanner interface for the 63. DGGG-Kongress. The search results for "Herausforderungen in der Kinder- und Jugendgynäkologie" are displayed in a table:

← Zurück 1 Ergebnisse gefunden für den Begriff "Herausforderungen in der Kinder"	
^ Sitzungen	
Herausforderungen in der Kinder- und Jugendgynäkologie Saal 13a - Streaming	08.10.2020 10:15 - 11:15

➔ **Hinweis für Funktionsträger:** Jetzt werden Ihnen alle Ihre Einsätze angezeigt.

- Um eine Druckversion der Übersicht zu erhalten, klicken Sie bitte zuerst auf die linken „Balken“. Das linke Feld „schließt“ sich und es werden Ihnen ausschließlich Ihre Einsätze angezeigt.
- Um die Übersicht auszudrucken, klicken Sie bitte nun auf die „Balken“ oben rechts und im nächsten Schritt auf Drucken.



The screenshot shows the iPlanner interface for the 63. DGGG-Kongress. The search results for "markus wallwiener" are displayed in a table:

← Zurück 3 Ergebnisse gefunden für den Begriff "markus wallwiener"	
^ Sprecher	
Markus Wallwiener, Universitäts-Frauenklinik, Deutschland Brauchen wir ein molekulares Tumorboard zur Rezidivtherapie des Zervixkarzinoms? (Präsentation: 179) Saal 13a - Streaming, 07.10.2020 13:40-13:50	
Markus Wallwiener, Universitäts-Frauenklinik, Deutschland Patient Reported Outcomes als Hilfe für die Entscheidungsfindung (Präsentation: 99) Saal 22 - Streaming, 09.10.2020 15:40-15:55	
^ Autoren	
Markus Wallwiener, Universitäts-Frauenklinik Heidelberg, Deutschland Freier Vortrag: Schwellenwert-Analyse der CTC-Veränderung unter Therapie zur Definition eines Therapieansprechers metastasierten Mammakarzinom (abstract: 548) Saal 14a - Streaming, 09.10.2020 18:00-18:10	

Annotations in the image:

- 1. A red circle highlights the hamburger menu icon (three horizontal lines) on the left side of the interface.
- 2. A red circle highlights the hamburger menu icon (three horizontal lines) in the top right corner of the browser window.

Informationsblatt zum iPlanner / 63. DGGG-Kongress

5. Schritt

- ➔ Sie können sich bereits in der Gesamtübersicht oder wie oben beschrieben über die Suchfunktion „Suche im Programm“ einzelne Sitzungen anschauen. Sie können sich durch das Anklicken einzelner Sitzungen ein Sitzungsfenster (eine ganze Sitzung) mit weiteren Informationen aufrufen. (Ein Beispiel dazu finden Sie untenstehend). Sollten Sie Interesse an einer oder mehrerer Sitzungen haben, können Sie im Sitzungsfenster mit einem Klick (oben rechts) auf „Favorite All“ die Sitzung(en) zu Ihrem Favoriten hinzufügen. Ihre Sitzung wurde somit erfolgreich gespeichert.

The screenshot shows the iPlanner interface for the 63. DGGG-Kongress. A session detail window is open for 'Zervixkarzinom: Therapie in besonderen Situationen' on Wednesday, October 7, 2020, from 13:00 to 14:00. The window includes details about the chairpersons (Univ.-Prof. Dr. med. Tanja Fehm and Prof. Dr. med. Ludwig Kiesel) and a list of presentations. A red arrow points to the 'Favorite All' button in the top right corner of the window.

6. Schritt

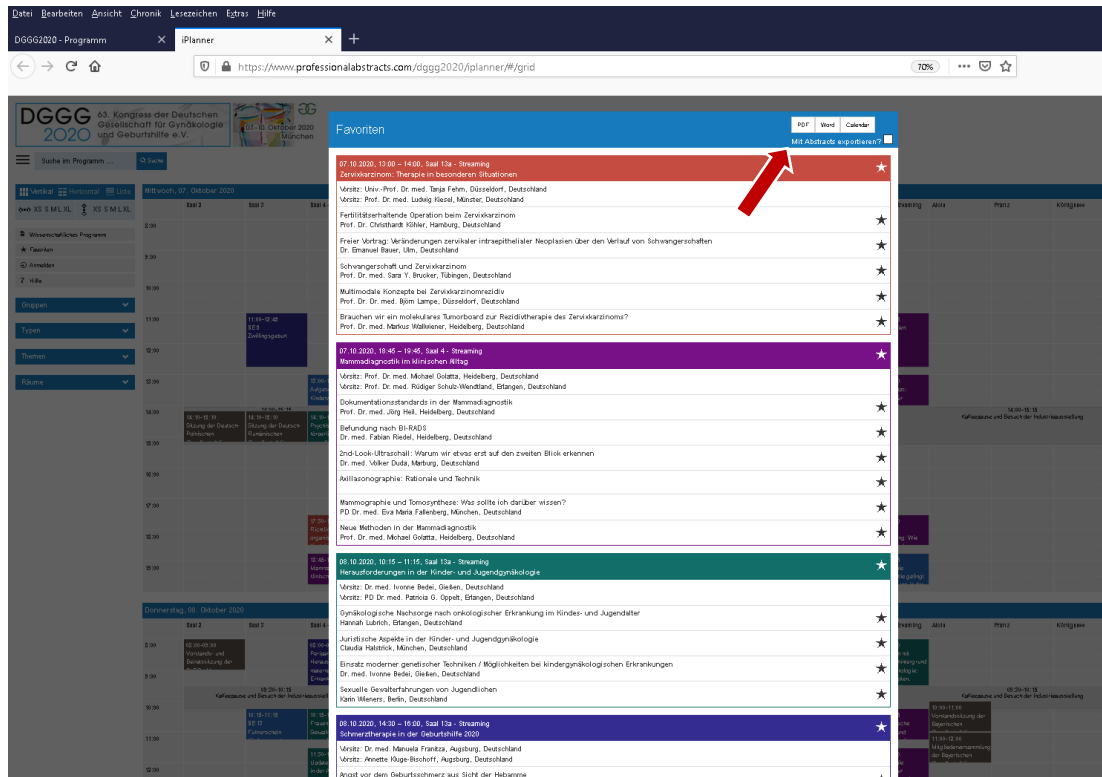
- ➔ Wenn Sie nun das Sitzungsfenster schließen, gelangen Sie wieder auf die Gesamtübersicht. Nun können Sie sich gerne auch weitere Sitzungen auswählen und zu Ihren Favoriten hinzufügen (Vorgehensweise wie oben beschrieben). Ihre gespeicherten Sitzungen finden Sie nun auf der linken Seite unter dem Reiter „Favoriten“.

The screenshot shows the main overview page of the iPlanner. The left sidebar menu is visible, and the 'Favoriten' tab is highlighted with a red circle. The main area displays a grid of sessions for Wednesday, October 7, 2020, across Saal 2, Saal 3, Saal 4 - Streaming, Saal 5 - Streaming, and Saal 11. The 'Favoriten' tab is the first option in the sidebar menu, located below 'Wissenschaftliches Programm' and 'Anmelden'.

Informationsblatt zum iPlanner / 63. DGGG-Kongress

7. Schritt

- ➔ Nun können Sie sich im letzten Schritt alle gespeicherten Sitzungen unter „Favoriten“ anzeigen lassen. Wenn Sie sich die Sitzungen gerne ausdrucken und auf Ihrem Endgerät abspeichern möchten, klicken Sie bitte oben rechts auf „PDF“. Es wird ein neues Fenster geöffnet und Sie können die PDF-Datei ausdrucken. Auch wenn Sie Ihren Internet-Browser schließen, bleiben Ihre Sitzungen gespeichert.



The screenshot displays the iPlanner interface for the 63rd DGGG Congress. The main window shows a calendar view of sessions from October 7th to 10th, 2020. A 'Favoriten' (Favorites) window is open, listing selected sessions. At the top right of this window, there are buttons for 'PDF', 'More', and 'Calendar'. A red arrow points to the 'PDF' button. The list of favorites includes sessions such as 'Zervixkarzinom: Therapie in besonderen Situationen', 'Mammodiagnostik im klinischen Alltag', and 'Schmerztherapie in der Geburtshilfe 2020'. Each session entry includes the date, time, title, and the name of the speaker(s).